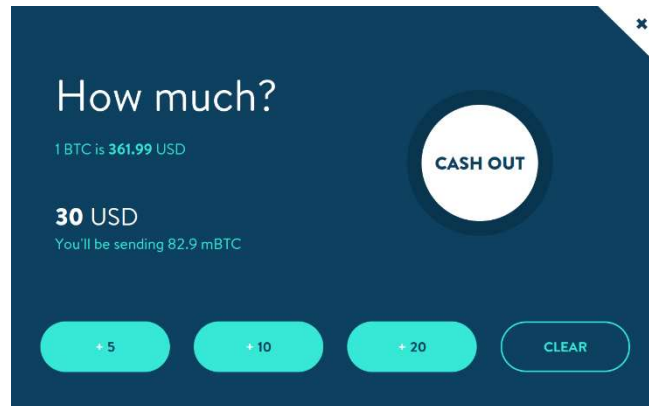


Instrukcja sprzedaży kryptowaluty Bitcoin.

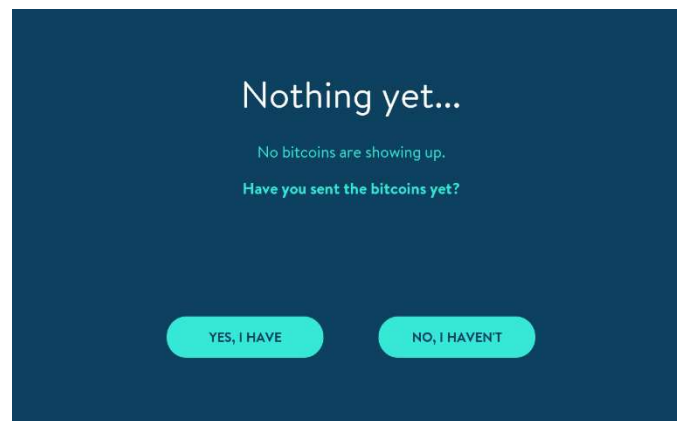
1. Wybierz opcję „Sell Bitcoin”
2. Podaj kwotę jaką chcesz otrzymać, sprzedając swoje monety i wybierz „CASH OUT”.



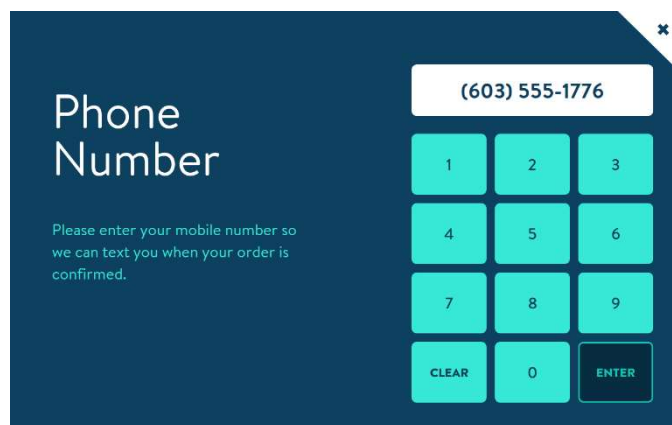
3. Zeskanuj adres portfela na który należy przesać wybraną ilość monet.



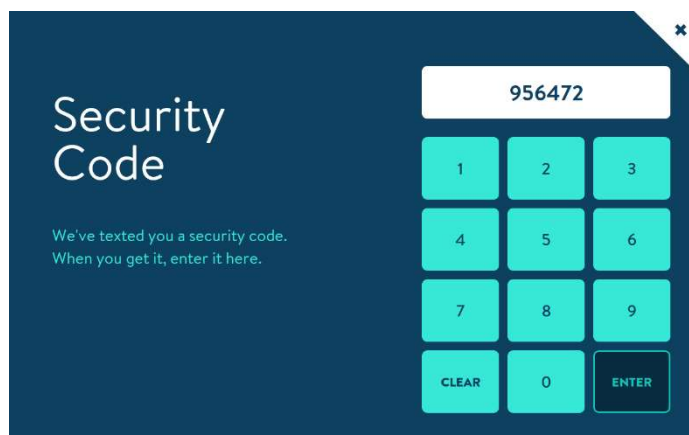
4. Maszyna po otrzymaniu odpowiedniej kwoty, wyświetli komunikat z potwierdzeniem transakcji i wyda gotówkę w dolnym podajniku.
5. Jeżeli nie wykonamy przelewu w czasie kilku minut maszyna poprosi o potwierdzenie, czy środki zostały już wysłane.



6. Jeżeli dokonaliśmy przelewu środków wybieramy opcję „Yes, I have”, w przeciwnym przypadku naciśnij przycisk „No, I haven't”, w celu zyskania dodatkowego czasu.
7. Po wybraniu opcji „Yes, I have”, należy podać numer telefonu na który zostanie wysłany specjalny kod SMS za pomocą którego będzie można odebrać gotówkę, po ukończeniu procesu wysłania środków na wskazane konto.



8. Po otrzymaniu kodu, należy wrócić do maszyny i wybrać opcję „Redeem” oraz podać numer telefonu na który został wysłany sms kod.
9. W oknie security code, należy podać otrzymany kod i potwierdzić klawiszem „enter”.



10. Po podaniu kodu, maszyna wyświetli komunikat z potwierdzeniem transakcji i wyda gotówkę w dolnym podajniku.